


Melhores
Mejores
Best



RELATÓRIO ANUAL DO DESEMPENHO DA PRODUÇÃO DE SUÍNOS

13ª ED./2020

*INFORME ANUAL
DE DESEMPEÑO
DE LA PRODUCCIÓN
DE CERDOS*



Idealização e Realização
Creación y Realización

AGR/NESS

Apoio Brasil
Apoyo Brasil



Apoio LATAM
Apoyo LATAM



Este relatório é emitido anualmente com base nos dados de produtividade das granjas participantes do Prêmio Melhores da Suinocultura Agriness. Em sua 13ª edição, o projeto de benchmarking idealizado pela Agriness contou com a participação de granjas do Brasil, da Argentina e da Colômbia, com classificações exclusivas de cada país, além da categoria Outros Países, que reúne granjas de outros países da América Latina (Bolívia, Chile, Equador, México, Paraguai, Peru e Uruguai) em uma mesma base de comparação e classificação.

Este informe se emite anualmente sobre la base de los datos de productividad de las granjas que participan del Premio Mejores de la Porcicultura Agriness. En su 13ª edición, el proyecto de benchmarking ideado por Agriness contó con la participación de granjas de Brasil, Argentina y Colombia, con clasificaciones exclusivas de cada país, además de la categoría Otros Países, que agrupa granjas de otros países de América Latina (Bolivia, Chile, Ecuador, México, Paraguay, Perú y Uruguay) utilizando la misma base de comparación y clasificación.

Editorial [CLIQUE](#)

Dados da 13ª edição [CLIQUE](#)

Datos de la 13ª edición

Melhores Brasil [CLIQUE](#)

Mejores Brasil

Melhores Argentina [CLIQUE](#)

Mejores Argentina

Melhores Colômbia [CLIQUE](#)

Mejores Colombia

Melhores Outros Países [CLIQUE](#)

Mejores Otros Países

*Juntos
somos
mejores*

Juntos



somos
melhores

Talvez nunca na história da Agriness o significado de **juntos** tenha sido tão forte. O ano de 2020 trouxe a todos nós uma série de aprendizados, mas acreditamos que o maior de todos vem sendo a importância de trabalhar **juntos**, não importa onde estivermos.

Em um ano diferente em todo o mundo, nos readaptamos, aprendemos a trabalhar à distância: da granja, do escritório, de casa. Ajudamos o agro a não parar, a se fortalecer em sua missão de alimentar o mundo e fechamos o ano mais fortes do que nunca. A 13ª edição do Melhores da Suinocultura, representada por 10 países da América Latina, nos trouxe algumas gratas surpresas. Em 2020, a suinocultura registrou um novo recorde de produtividade e está perto dos 40 desmamados por fêmea ao ano. Uma marca que se julgava quase impossível anos atrás está se tornando realidade.

Outro recorde marcará o ano de 2020 e esta edição: pela primeira vez nos 13 anos de Melhores da Suinocultura uma granja conquistou sozinha o prêmio de melhor granja de sua categoria, maior evolução nos últimos três anos e novo recorde de produtividade. É histórico, é emocionante e é para comemorarmos juntos. Porque uma marca como essa é registrada por um, mas sentida por todos nós.

Cada granja que se compara e se inspira a ser melhor está contribuindo para a evolução da produção. Não evoluímos sozinhos. Compartilhar nos ajuda a crescer e ajuda um setor e um país a crescerem. É assim que, juntos, estamos dando o nosso melhor para levar cada vez mais prosperidade para o campo.

Obrigada por confiar na Agriness em nossos 20 anos de história e por estarmos juntos evoluindo a cada dia. Esperamos que você aproveite este material e que possamos comemorar novas marcas incríveis em 2022.

É **juntos** que fazemos o agro crescer!



**Cristina Gonçalves
Bittencourt**

Sócia Diretora da Agriness
Coord. do Prêmio Melhores da Suinocultura

Quizás nunca en la historia de Agriness el significado de **juntos** fue tan fuerte. El año de 2020 nos aportó mucho aprendizaje a todos, pero creemos que el más grande de todos ha sido la importancia de trabajar **juntos**, sin importar dónde estemos.

En un año diferente en todo el mundo, nos reajustamos, aprendimos a trabajar de forma remota: desde la granja, desde la oficina, desde casa. Ayudamos a que la agroindustria no se detuviera, haciéndose más fuerte en su misión de alimentar al mundo, y terminamos el año más fuertes que nunca. Esta decimotercera edición de Mejores de la Porcicultura, representada por 10 países de América Latina, también nos trajo algunas agradables sorpresas. En 2020 la cría de cerdos registró un nuevo récord de productividad y está cerca de 40 destetados por hembra al año. Una marca que hace años se pensaba casi imposible se ha vuelto una realidad.

Otro récord marcará el año 2020 y esta edición: por primera vez en los 13 años de Mejores de la Porcicultura una sola granja ganó el premio a la mejor granja de su categoría, mayor evolución en los últimos tres años y nuevo récord de productividad. Es histórico, es emocionante y debemos celebrarlo todos juntos. Porque un hito como este lo registra uno, pero todos lo sentimos.

Cada granja que se compara y se inspira para ser mejor está contribuyendo a la evolución de la producción. No evolucionamos solos. Compartir nos ayuda a crecer y ayuda a crecer a un sector y a un país. Así es como, juntos, nos esforzamos para ser mejores por traer más y más prosperidad al campo.

Gracias a usted por confiar en Agriness en nuestros 20 años de historia y por estar juntos evolucionando cada día. Esperamos que disfrute de este material y que podamos celebrar nuevos hitos increíbles en 2022.

¡Juntos hacemos crecer el agro!



**Cristina Gonçalves
Bittencourt**

Socia Directora de Agriness
Coord. de Premio Mejores de la Porcicultura

Participantes da 13ª edição do Prêmio Melhores da Suinocultura

Participantes de la 13ª edición del Premio Mejores de la Porcicultura

Brasil

Granjas 1.690
Matrizes 1.460.127

Hembras productivas

Argentina

Granjas 216
Matrizes 136.691

Hembras productivas

Colômbia/Colombia

Granjas 104
Matrizes 43.207

Hembras productivas

Outros Países/Otros Países

Granjas 70
Matrizes 74.114

Hembras productivas

Granjas

2020

Brasil	1690
Argentina	216
Colômbia/Colombia	104
Outros Países/Otros Paises	70

2019

Brasil	1670
Argentina	207
Colômbia/Colombia	97
Outros Países/Otros Paises	69

2018

Brasil	1555
Argentina	163
Colômbia/Colombia	74
Outros Países/Otros Paises	50

2017

Brasil	1316
Argentina	123
Outros Países/Otros Paises	52

2016

Brasil	1215
Argentina	109

Matrizes/Madres (x1000)

2020

Brasil	1460
Argentina	136
Colômbia/Colombia	43
Outros Países/Otros Paises	74

2019

Brasil	1352
Argentina	122
Colômbia/Colombia	42
Outros Países/Otros Paises	72

2018

Brasil	1224
Argentina	87
Colômbia/Colombia	28
Outros Países/Otros Paises	53

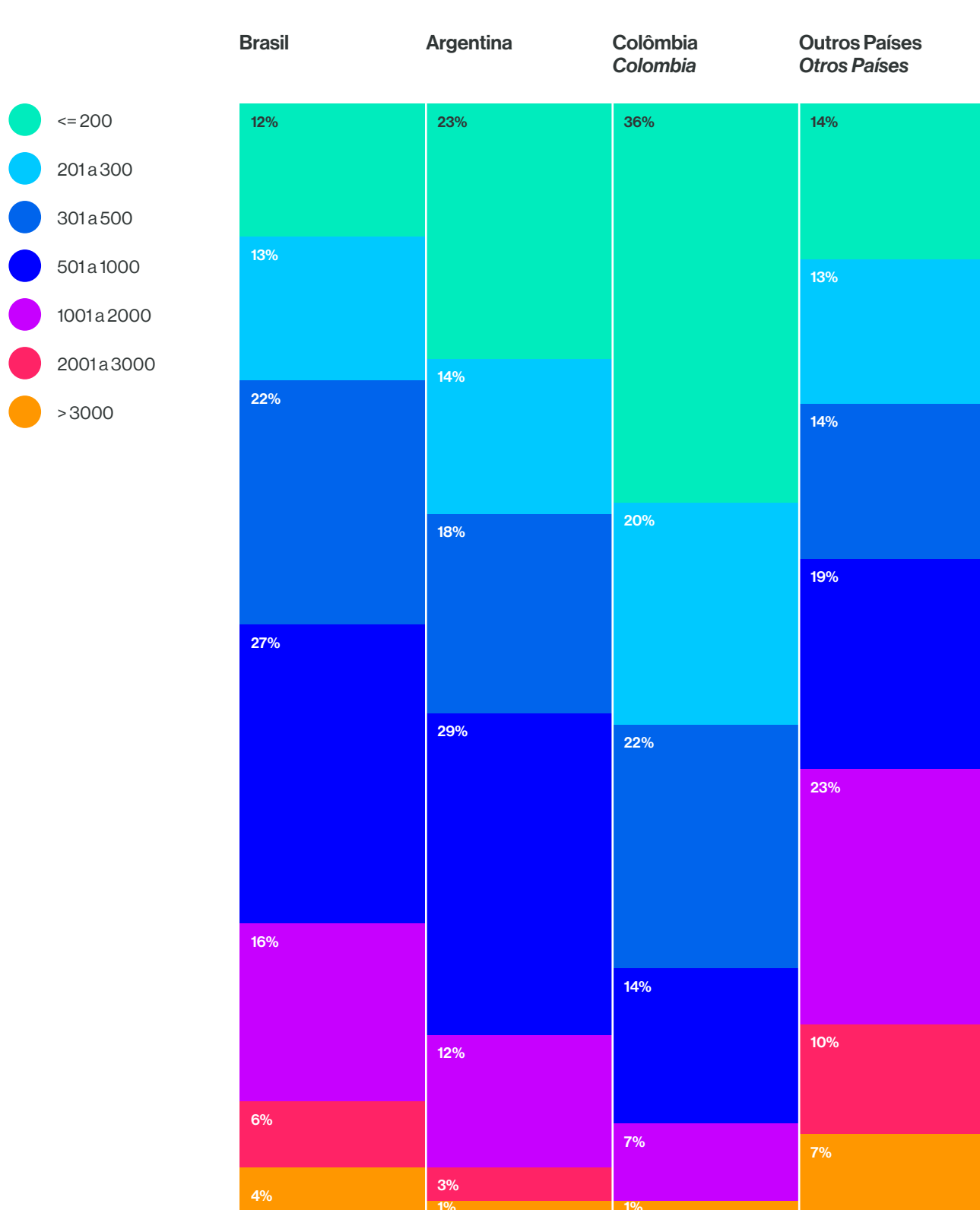
2017

Brasil	1045
Argentina	79
Outros Países/Otros Paises	41

2016

Brasil	956
Argentina	65

Distribuição de granjas por faixa de matrizes / Distribución de granjas por franja de madres



Distribuição de granjas por sistema de produção


Distribución de granjas por sistema de producción

● Produtora de Leite 6 kg
Productora de Lechón 6 kg


● Produtora de Leite 23 kg
Productora de Lechón 23 kg

● Ciclo Completo


Brasil →



41%



28%




31%

Argentina →




6%




94%

Distribuição de granjas por sistema de produção

Distribución de granjas por sistema de producción

 Produtora de Leitão 6 kg
Productora de Lechón 6 kg

 Produtora de Leitão 23 kg
Productora de Lechón 23 kg

 Ciclo Completo


Colômbia
Colombia



3%



23%




74%


Outros Países
Otros Países



8,50%



18,50%



73%

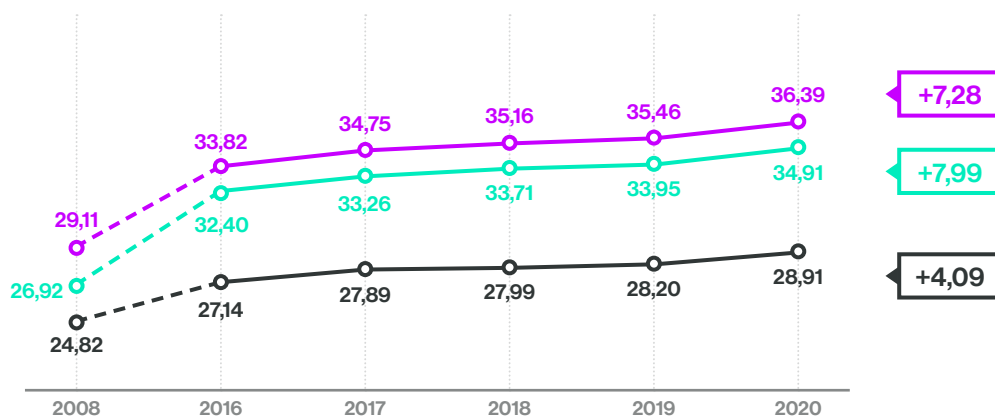
Brasil

Evolução das últimas 5 edições

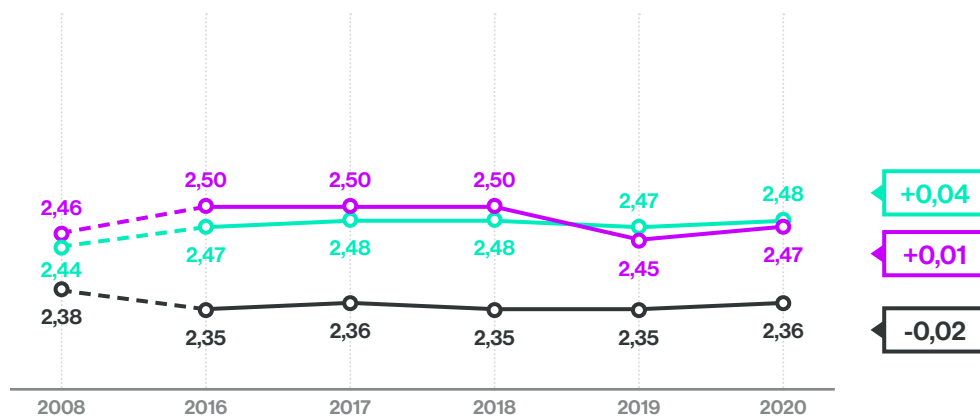
Brasil - Evolución de las últimas 5 ediciones



Desmamados/Fêmea/Ano (DFA)/Destetados/Hembra/Año (DHA)



Partos/Fêmea/Ano (PFA)/Partos/Hembra/Año (PHA)



Brasil

Evolução das últimas 5 edições

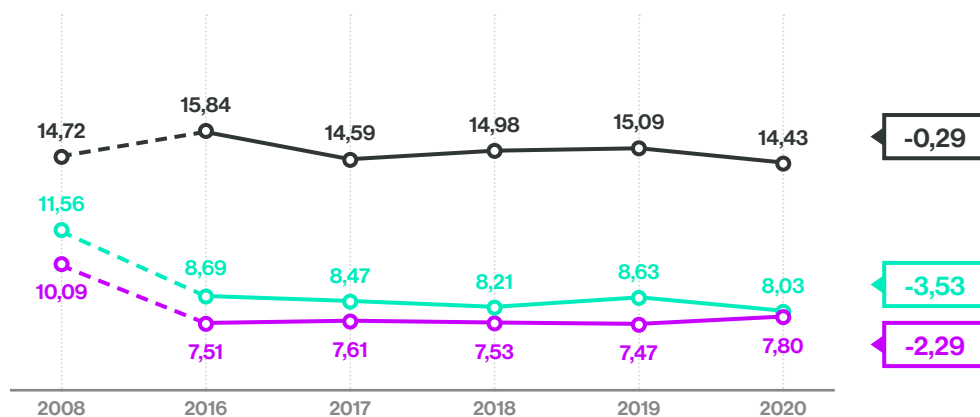
Brasil - Evolución de las últimas 5 ediciones

● Média Top 10
As 10 melhores granjas
*Promedio Top 10
Las 10 mejores granjas*

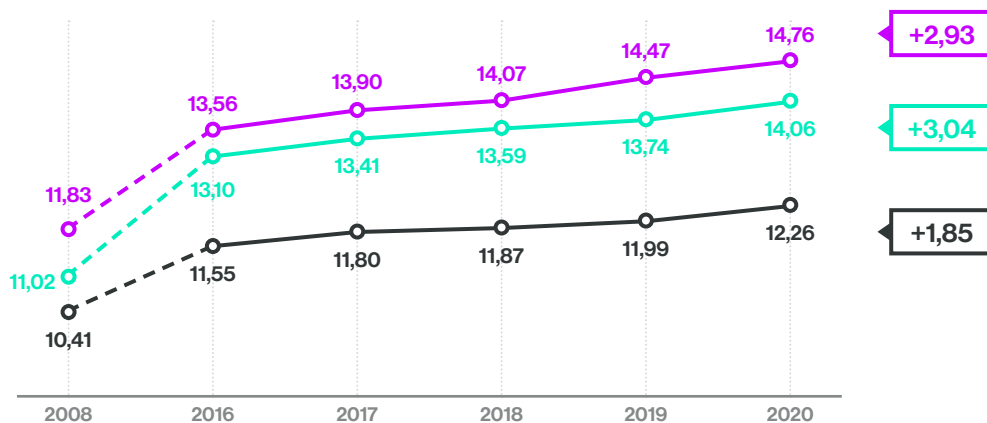
● Média Top 50
As 50 melhores granjas
*Promedio Top 50
Las 50 mejores granjas*

● Média Geral
Todas as granjas participantes
*Promedio General
Todas las granjas participantes*

Dias não produtivos (DNP)/Días no productivos (DNP)



Média de desmamados (MD)/Promedio de destetados (MD)



Brasil

Evolução das últimas 5 edições

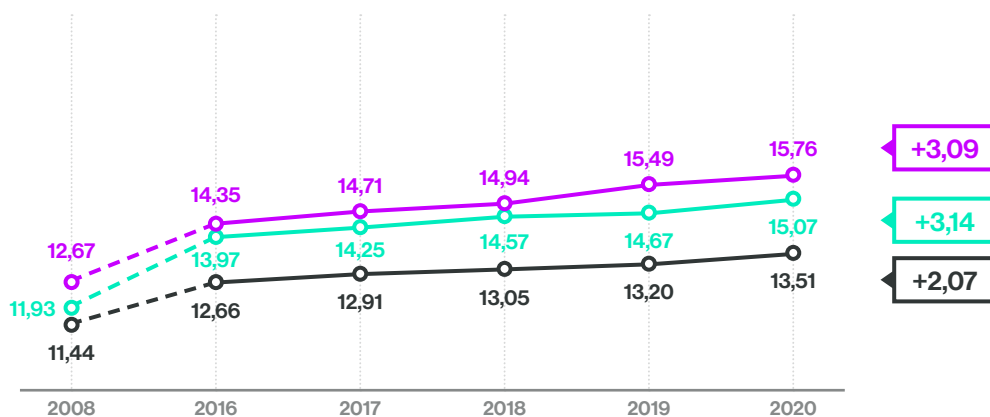
Brasil - Evolución de las últimas 5 ediciones

● Média Top 10
As 10 melhores granjas
*Promedio Top 10
Las 10 mejores granjas*

● Média Top 50
As 50 melhores granjas
*Promedio Top 50
Las 50 mejores granjas*

● Média Geral
Todas as granjas participantes
*Promedio General
Todas las granjas participantes*

Média de nascidos vivos (MNV)/Promedio de nacidos vivos (MNV)



Argentina

Evolução das últimas 5 edições

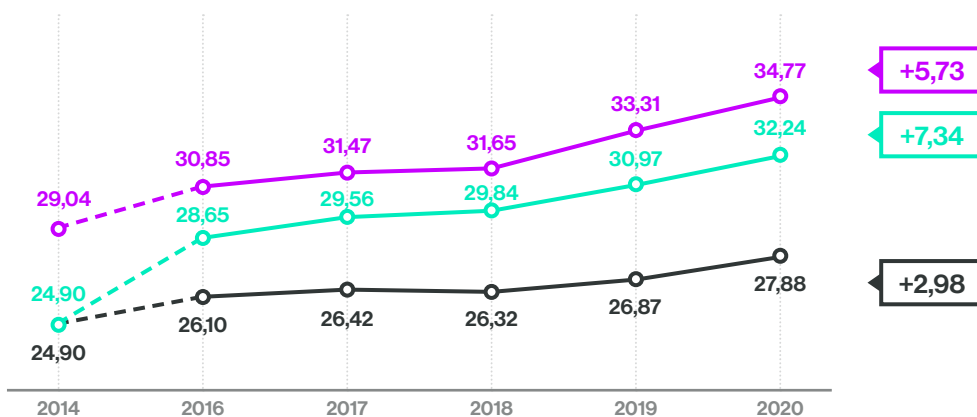
Argentina - Evolución de las últimas 5 ediciones

● Média Top 10
As 10 melhores granjas
Promedio Top 10
Las 10 mejores granjas

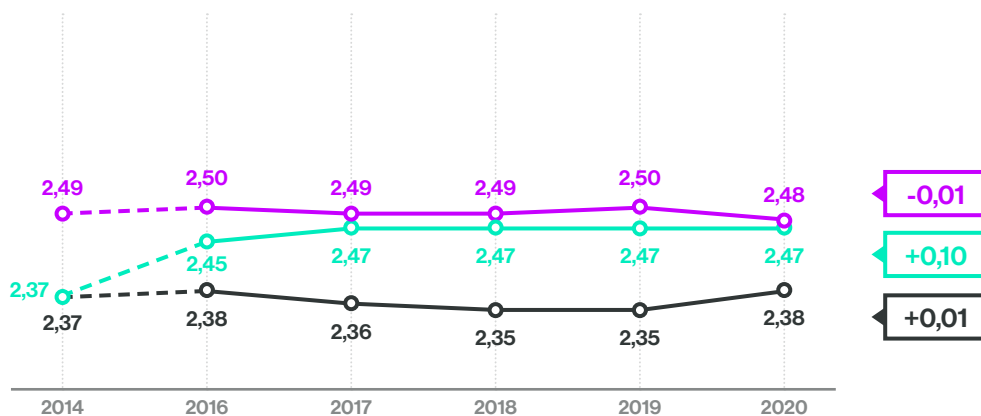
● Média Top 50
As 50 melhores granjas
Promedio Top 50
Las 50 mejores granjas

● Média Geral
Todas as granjas participantes
Promedio General
Todas las granjas participantes

Desmamados/Fêmea/Ano (DFA)/Destetados/Hembra/Año (DHA)



Partos/Fêmea/Ano (PFA)/Partos/Hembra/Año (PHA)



Argentina

Evolução das últimas 5 edições

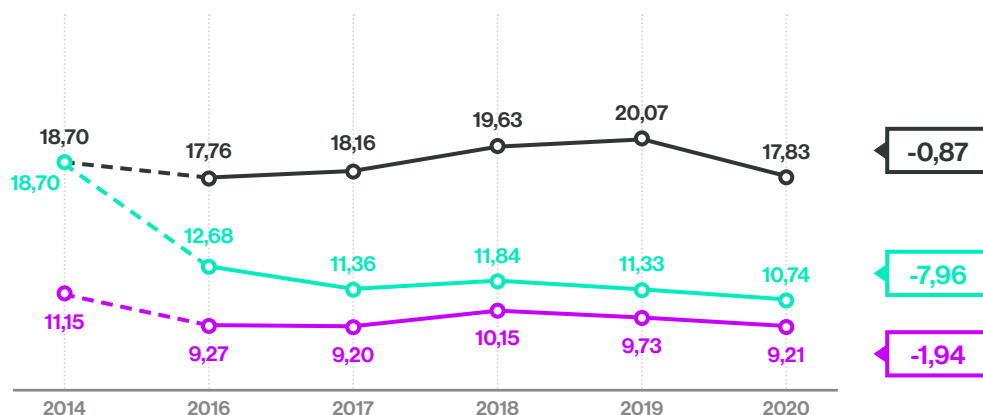
Argentina - Evolución de las últimas 5 ediciones

Média Top 10
As 10 melhores granjas
Promedio Top 10
Las 10 mejores granjas

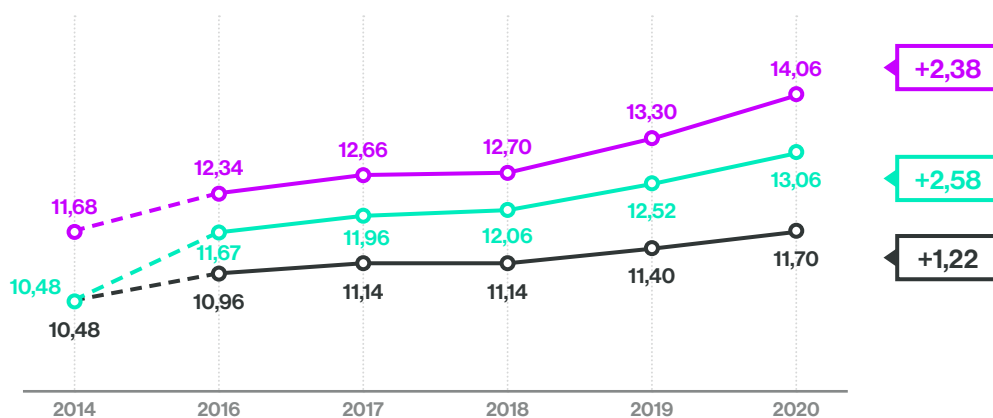
Média Top 50
As 50 melhores granjas
Promedio Top 50
Las 50 mejores granjas

Média Geral
Todas as granjas participantes
Promedio General
Todas las granjas participantes

Dias não produtivos (DNP)/Días no productivos (DNP)



Média de desmamados (MD)/Promedio de destetados (MD)



Argentina

Evolução das últimas 5 edições

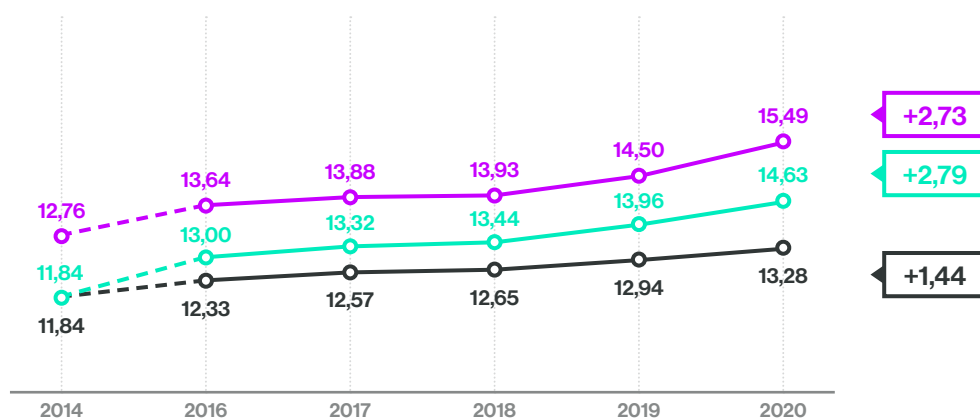
Argentina - Evolución de las últimas 5 ediciones

● Média Top 10
As 10 melhores granjas
Promedio Top 10
Las 10 mejores granjas

● Média Top 50
As 50 melhores granjas
Promedio Top 50
Las 50 mejores granjas

● Média Geral
Todas as granjas participantes
Promedio General
Todas las granjas participantes

Média de nascidos vivos (MNV)/Promedio de nacidos vivos (MNV)



Brasil

Desempenho da produção

Brasil - Desempeño de la producción

	Estado/Estado												
	RS	SC	PR	SP	MG	GO	MT	MS	BA	CE	ES	DF	Outros Otros
Idade da 1ª Cobertura (dias) <i>Edad de 1º Servicio (días)</i>	229,11	226,95	234,93	238,18	240,16	226,91	233,65	232,19	241,90	237,92	237,41	245,83	231,23
Perdas Reprodutivas (%) <i>Pérdidas Reproductivas (%)</i>	12,52	12,39	12,63	12,35	11,92	10,79	12,31	11,72	16,18	20,41	9,48	12,61	19,95
Taxa de Parição (%) <i>Tasa de Parición (%)</i>	87,48	87,61	87,37	87,65	88,08	89,21	87,69	88,28	83,82	79,59	90,52	87,39	80,05
Ciclo Médio de Parição <i>Promedio de Partos</i>	3,71	3,65	3,64	3,59	3,62	3,72	3,57	3,77	3,99	3,69	3,73	3,77	3,85
Média de Nascidos Totais <i>Promedio de Nacidos Totales</i>	14,84	14,66	14,59	14,63	15,09	15,02	14,63	15,12	14,07	13,81	15,24	15,59	13,96
Natimortos e Mortos ao Nascer (%) <i>Natimortos y Muertos al Nacer (%)</i>	5,79	5,78	6,00	6,12	6,83	5,48	6,51	5,90	7,32	7,35	8,54	7,22	6,85
Mumificados (%) <i>Momificados (%)</i>	2,12	1,80	2,20	2,66	2,41	2,75	2,79	2,54	2,80	2,48	2,67	2,55	2,55
Média de Nascidos Vivos <i>Promedio de Nacidos Vivos</i>	13,66	13,54	13,38	13,33	13,68	13,78	13,27	13,83	12,60	12,45	13,54	14,06	12,63
Peso de Nascimento (kg) <i>Peso de Nacimiento (kg)</i>	1,37	1,36	1,38	1,39	1,35	1,38	1,36	1,29	1,35	1,41	1,41	1,34	1,39
Mortes na Maternidade (%) <i>Muertes en la Maternidad (%)</i>	8,62	8,08	9,60	9,74	9,55	9,47	10,53	9,76	6,71	11,29	8,57	11,52	9,54
Média de Desmamados <i>Promedio de Destetados</i>	12,42	12,40	12,04	11,97	12,32	12,41	11,83	12,46	11,73	11,01	12,40	12,43	11,33
Desmame-Cobertura (dias) <i>Destete-Cubrición (días)</i>	6,35	6,06	6,55	6,01	6,07	5,48	5,98	5,85	7,59	7,48	6,34	6,93	7,73
Dias Não Produtivos <i>Días No Productivos</i>	14,38	13,58	15,69	14,70	13,79	13,17	13,48	11,92	20,72	22,56	12,57	15,07	21,48
Partos/Fêmea/Ano <i>Partos/Hembra/Año</i>	2,36	2,34	2,33	2,39	2,39	2,43	2,41	2,43	2,30	2,28	2,41	2,33	2,30
Desmamados/Fêmea/Ano <i>Destetados/Hembra/Año</i>	29,34	29,06	28,12	28,68	29,49	30,21	28,56	30,36	27,12	25,18	29,94	28,90	26,17

Brasil

Desempenho da produção

Brasil - Desempeño de la producción

	Por porte/Por tamaño						
	<= 200	201 a 300	301 a 500	501 a 1000	1001 a 2000	2001 a 3000	> 3000
Idade da 1ª Cobertura (dias) <i>Edad de 1º Servicio (días)</i>	232,94	233,50	233,36	232,25	230,62	229,21	229,00
Perdas Reprodutivas (%) <i>Pérdidas Reproductivas (%)</i>	15,26	13,96	12,87	11,87	10,90	10,37	11,05
Taxa de Parição (%) <i>Tasa de Parición (%)</i>	84,74	86,04	87,13	88,13	89,10	89,63	88,95
Ciclo Médio de Parição <i>Promedio de Partos</i>	3,93	3,80	3,69	3,56	3,52	3,56	3,65
Média de Nascidos Totais <i>Promedio de Nacidos Totales</i>	14,31	14,56	14,63	14,81	15,05	15,02	15,07
Natimortos e Mortos ao Nascer (%) <i>Natimortos y Muertos al Nacer (%)</i>	6,33	6,12	5,79	6,21	6,10	5,88	6,14
Mumificados (%) <i>Momificados (%)</i>	1,73	1,90	2,03	2,21	2,49	2,57	2,72
Média de Nascidos Vivos <i>Promedio de Nacidos Vivos</i>	13,14	13,38	13,47	13,55	13,75	13,75	13,73
Peso de Nascimento (kg) <i>Peso de Nacimiento (kg)</i>	1,39	1,36	1,36	1,35	1,36	1,33	1,35
Mortes na Maternidade (%) <i>Muertes en la Maternidad (%)</i>	8,77	8,49	8,57	8,92	9,33	9,75	10,90
Média de Desmamados <i>Promedio de Destetados</i>	11,96	12,20	12,27	12,29	12,42	12,37	12,19
Desmame-Cobertura (dias) <i>Destete-Cubrición (días)</i>	6,54	6,43	6,44	6,25	5,98	5,54	5,71
Dias Não Produtivos <i>Días No Productivos</i>	17,04	15,95	15,14	13,97	12,62	11,74	12,26
Partos/Fêmea/Ano <i>Partos/Hembra/Año</i>	2,31	2,32	2,34	2,36	2,40	2,42	2,42
Desmamados/Fêmea/Ano <i>Destetados/Hembra/Año</i>	27,66	28,37	28,72	29,02	29,81	30,00	29,51

Brasil

Desempenho da produção

Brasil - Desempeño de la producción

	Sistema			Média/Promedio		
	UCC	UPL	UPD	Geral	Top 50	Top 10
Idade da 1ª Cobertura (dias) <i>Edad de 1º Servicio (días)</i>	240,20	230,85	226,89	232,16	234,27	240,46
Perdas Reprodutivas (%) <i>Pérdidas Reproductivas (%)</i>	12,98	12,68	11,99	12,49	7,30	7,57
Taxa de Parição (%) <i>Tasa de Parición (%)</i>	87,02	87,32	88,01	87,51	92,70	92,43
Ciclo Médio de Parição <i>Promedio de Partos</i>	3,62	3,75	3,63	3,66	3,48	3,53
Média de Nascidos Totais <i>Promedio de Nacidos Totales</i>	14,90	14,52	14,77	14,74	16,51	17,45
Natimortos e Mortos ao Nascer (%) <i>Natimortos y Muertos al Nacer (%)</i>	6,69	6,01	5,65	6,08	5,68	5,66
Mumificados (%) <i>Momificados (%)</i>	2,48	2,21	1,88	2,16	2,95	3,94
Média de Nascidos Vivos <i>Promedio de Nacidos Vivos</i>	13,52	13,32	13,65	13,51	15,07	15,76
Peso de Nascimento (kg) <i>Peso de Nacimiento (kg)</i>	1,37	1,36	1,36	1,36	1,35	1,32
Mortes na Maternidade (%) <i>Muertes en la Maternidad (%)</i>	9,39	9,59	8,21	8,97	6,46	6,37
Média de Desmamados <i>Promedio de Destetados</i>	12,20	11,99	12,48	12,26	14,06	14,76
Desmame-Cobertura (dias) <i>Destete-Cubrición (días)</i>	6,18	6,35	6,23	6,24	5,23	4,82
Dias Não Produtivos <i>Días No Productivos</i>	15,13	15,07	13,48	14,43	8,03	7,80
Partos/Fêmea/Ano <i>Partos/Hembra/Año</i>	2,37	2,36	2,34	2,36	2,48	2,47
Desmamados/Fêmea/Ano <i>Destetados/Hembra/Año</i>	28,98	28,28	29,28	28,91	34,91	36,39

Os índices acima são médias realizadas com todas as granjas da 13ª edição, respeitando os agrupamentos analisados.

UCC = Unidade Ciclo Completo.

UPL = Unidade Produtora de Leitão 23kg.

UPD = Unidade Produtora de Leitão 6kg.

Los índices arriba son promedios realizados con todas las granjas de la 13ª edición, respetando los agrupamientos analizados.

UCC = Unidad Ciclo Completo.

UPL = Unidad Productora de Lechón 23kg.

UPD = Unidad Productora de Lechón 6kg.

Argentina

Desempenho da produção

Argentina - Desempeño de la producción

	Por porte/Por tamaño					Média/Promedio		
	<= 200	201 a 300	301 a 500	501 a 1000	> 1000	Geral	Top 50	Top 10
Idade da 1ª Cobertura (dias) <i>Edad de 1º Servicio (días)</i>	237,71	238,93	242,91	241,10	227,24	238,04	236,08	245,85
Perdas Reprodutivas (%) <i>Pérdidas Reproductivas (%)</i>	18,56	15,59	15,07	10,71	10,57	13,89	9,30	7,65
Taxa de Parição (%) <i>Tasa de Parición (%)</i>	81,44	84,41	84,93	89,29	89,43	86,11	90,70	92,35
Ciclo Médio de Parição <i>Promedio de Partos</i>	3,98	3,80	3,54	3,47	3,37	3,63	3,34	3,15
Média de Nascidos Totais <i>Promedio de Nacidos Totales</i>	14,18	14,51	14,81	14,90	14,91	14,67	16,14	17,08
Natimortos e Mortos ao Nascer (%) <i>Natimortos y Muertos al Nacer (%)</i>	8,42	7,49	7,04	6,75	5,59	7,09	6,58	6,25
Mumificados (%) <i>Momificados (%)</i>	2,00	2,41	2,20	2,39	2,49	2,29	2,74	3,05
Média de Nascidos Vivos <i>Promedio de Nacidos Vivos</i>	12,69	13,06	13,42	13,53	13,70	13,28	14,63	15,49
Peso de Nascimento (kg) <i>Peso de Nacimiento (kg)</i>	1,30	1,35	1,33	1,32	1,31	1,32	1,29	1,31
Mortes na Maternidade (%) <i>Muertes en la Maternidad (%)</i>	12,25	12,30	11,92	11,31	10,68	11,66	10,53	9,02
Média de Desmamados <i>Promedio de Destetados</i>	11,06	11,43	11,78	11,98	12,21	11,70	13,06	14,06
Desmame-Cobertura (dias) <i>Destete-Cubrición (días)</i>	8,62	6,85	7,48	6,71	6,29	7,23	6,41	5,51
Dias Não Produtivos <i>Días No Productivos</i>	25,51	18,90	19,53	13,38	12,48	17,83	10,74	9,21
Partos/Fêmea/Ano <i>Partos/Hembra/Año</i>	2,26	2,37	2,36	2,44	2,45	2,38	2,47	2,48
Desmamados/Fêmea/Ano <i>Destetados/Hembra/Año</i>	25,07	27,14	27,90	29,26	29,89	27,88	32,24	34,77

Colômbia

Desempenho da produção

Colombia - Desempeño de la producción

	Por porte/ <i>Por tamaño</i>					Média/ <i>Promedio</i>		
	<= 200	201 a 300	301 a 500	501 a 1000	> 1000	Geral	Top 50	Top 10
Idade da 1ª Cobertura (dias) <i>Edad de 1º Servicio (días)</i>	234,70	242,13	232,99	229,30	232,45	234,87	229,98	224,26
Perdas Reprodutivas (%) <i>Pérdidas Reproductivas (%)</i>	15,87	15,43	12,91	11,43	12,77	14,25	9,70	8,47
Taxa de Parição (%) <i>Tasa de Parición (%)</i>	84,13	84,57	87,09	88,57	87,23	85,75	90,30	91,53
Ciclo Médio de Parição <i>Promedio de Partos</i>	3,98	3,78	3,79	3,91	3,75	3,87	3,65	3,49
Média de Nascidos Totais <i>Promedio de Nacidos Totales</i>	13,43	13,30	13,64	13,91	14,13	13,58	14,28	14,98
Natimortos e Mortos ao Nascer (%) <i>Natimortos y Muertos al Nacer (%)</i>	5,48	5,18	5,29	5,29	5,78	5,38	5,16	5,26
Mumificados (%) <i>Momificados (%)</i>	3,65	3,80	4,36	4,16	3,60	3,91	3,61	3,91
Média de Nascidos Vivos <i>Promedio de Nacidos Vivos</i>	12,20	12,11	12,32	12,59	12,80	12,31	13,02	13,61
Peso de Nascimento (kg) <i>Peso de Nacimiento (kg)</i>	1,37	1,38	1,37	1,34	1,30	1,36	1,35	1,38
Mortes na Maternidade (%) <i>Muertes en la Maternidad (%)</i>	7,91	7,52	8,23	7,63	11,24	8,12	7,46	6,93
Média de Desmamados <i>Promedio de Destetados</i>	11,20	11,16	11,31	11,61	11,36	11,29	12,04	12,67
Desmame-Cobertura (dias) <i>Destete-Cubrición (días)</i>	8,22	8,15	7,16	7,02	6,49	7,66	6,87	5,78
Dias Não Produtivos <i>Días No Productivos</i>	19,13	17,28	15,13	12,49	12,63	16,41	11,89	8,87
Partos/Fêmea/Ano <i>Partos/Hembra/Año</i>	2,36	2,38	2,41	2,46	2,44	2,40	2,46	2,51
Desmamados/Fêmea/Ano <i>Destetados/Hembra/Año</i>	26,48	26,71	27,31	28,59	27,72	27,11	29,64	31,85

Outros Países

Desempenho da produção

Otros Países - Desempeño de la producción

	Por país						Média/Promedio	
	BO	PY	CH	EQ	MX	Outros Otros	Geral	Top 10
Idade da 1ª Cobertura (dias) <i>Edad de 1º Servicio (días)</i>	247,60	242,35	217,54	235,28	238,01	226,87	235,75	224,61
Perdas Reprodutivas (%) <i>Pérdidas Reproductivas (%)</i>	13,37	12,43	9,59	15,34	16,92	14,01	13,96	9,30
Taxa de Parição (%) <i>Tasa de Parición (%)</i>	86,63	87,57	90,41	84,66	83,08	85,99	86,04	90,70
Ciclo Médio de Parição <i>Promedio de Partos</i>	3,98	3,47	3,31	4,20	3,50	3,69	3,67	3,46
Média de Nascidos Totais <i>Promedio de Nacidos Totales</i>	13,32	14,89	14,36	13,22	13,39	12,10	13,67	15,22
Natimortos e Mortos ao Nascer (%) <i>Natimortos y Muertos al Nacer (%)</i>	6,83	7,34	3,59	3,81	5,81	5,42	5,51	5,07
Mumificados (%) <i>Momificados (%)</i>	2,54	2,77	2,42	3,74	3,81	1,90	3,06	2,59
Média de Nascidos Vivos <i>Promedio de Nacidos Vivos</i>	12,07	13,39	13,49	12,21	12,10	11,19	12,49	14,04
Peso de Nascimento (kg) <i>Peso de Nacimiento (kg)</i>	1,38	1,40	1,28	1,36	1,34	1,35	1,36	1,31
Mortes na Maternidade (%) <i>Muertes en la Maternidad (%)</i>	8,62	11,29	10,26	7,03	12,80	10,99	10,39	9,90
Média de Desmamados <i>Promedio de Destetados</i>	11,09	11,81	11,97	11,33	10,53	9,93	11,16	12,64
Desmame-Cobertura (dias) <i>Destete-Cubrición (días)</i>	8,37	6,44	6,54	8,48	7,93	5,77	7,46	5,90
Dias Não Produtivos <i>Días No Productivos</i>	16,63	12,86	13,84	18,29	23,42	13,38	17,44	10,78
Partos/Fêmea/Ano <i>Partos/Hembra/Año</i>	2,36	2,43	2,43	2,36	2,27	2,44	2,36	2,47
Desmamados/Fêmea/Ano <i>Destetados/Hembra/Año</i>	26,27	28,77	29,08	26,76	23,92	24,20	26,44	31,26

BO = Bolívia/Bolivia

PY = Paraguai/Paraguay

CH = Chile

EQ = Equador/Ecuador

MX = México

Outros/Otros = Peru e Uruguai/Perú y Uruguay



Somos → Melhores Brasil



*Somos
Mejores
Brasil*

Melhores Brasil - categoria até 300 matrizes

Mejores Brasil - categoría hasta 300 madres



Mateus Simão

1º LUGAR
1º PUESTO

Chácara Vó Ita

Mateus Simão
282 matrizes/madres
Castro/PR

DFA
34,80

PFA
2,54

DNP
5,81


MD
13,71

MNV
14,60

PL
22,88

Melhores Brasil - categoria até 300 matrizes

Mejores Brasil - categoría hasta 300 madres



Reinder Barkema

2º LUGAR
2º PUESTO

Granja Barkema Capão Alto

Reinder Mattheus Barkema
194 matrizes/madres
Castro/PR

DFA
34,75

PFA
2,39

DNP
9,11

MD
14,51

MNV
15,20

PL
28,49



Cleverson da Silva

3º LUGAR
3º PUESTO

Suinocultura Silva 1

Cleverson da Silva
223 matrizes/madres
Saudades/SC

DFA
34,40

PFA
2,47

DNP
8,97

MD
13,92

MNV
14,85

PL
23,48

Melhores Brasil - categoria 301 a 500 matrizes

Mejores Brasil - categoría 301 a 500 madres



Antônio Eugênio e Ricardo Bartholo

1º LUGAR
1º PUESTO

Fazenda Cinco Estrelas

Ricardo Santos Bartholo
487 matrizes/madres
Patrocínio/MG

DFA
39,39*

PFA
2,56

DNP
6,93

MD
15,40

MNV
16,42

PL
21,52

*Recorde de produtividade
*Récord en productividad

Melhores Brasil - categoria 301 a 500 matrizes

Mejores Brasil - categoría 301 a 500 madres



Agostinho Mansano Peres

2º LUGAR
2º PUESTO

Granja Boa Esperança

Agostinho Mansano Peres
339 matrizes/madres
Presidente Olegário/MG

DFA
36,47

PFA
2,43

DNP
6,39

MD
14,99

MNV
16,22

PL
27,68



José Mário e Waldivino Maroca

3º LUGAR
3º PUESTO

Granja São Bartolomeu

José Mário Russo Maroca
347 matrizes/madres
Rio Casca/MG

DFA
35,98

PFA
2,44

DNP
10,74


MD
14,77

MNV
15,65

PL
24,02

Melhores Brasil - categoria 501 a 1000 matrizes

Mejores Brasil - categoría 501 a 1000 madres



Joaquim Campos Pereira

1º LUGAR
1º PUESTO

**Fazenda Várzea
do Pau D'Alho**

Joaquim Campos Pereira
783 matrizes/madres
Lima Duarte/MG

DFA
36,75

PFA
2,53

DNP
6,75

MD
14,51

MNV
14,79

PL
22,42

Melhores Brasil - categoria 501 a 1000 matrizes

Mejores Brasil - categoría 501 a 1000 madres



Tarcirio Antonio Gebert

2º LUGAR
2º PUESTO

Granja Buriti

Tarcirio Antonio Gebert
963 matrizes/*madres*
Poxoréo/MT

DFA
36,52

PFA
2,56

DNP
6,81

MD
14,28

MNV
15,35

PL
21,04



André Almeida Costa

3º LUGAR
3º PUESTO

Granja Mato Dentro

AG AGRO Suinocultura e Pecuária Leiteira
992 matrizes/*madres*
Igaratinga/MG

DFA
35,37

PFA
2,42

DNP
7,72

MD
14,59

MNV
15,83

PL
27,30

Melhores Brasil - categoria 1001 a 3000 matrizes

Mejores Brasil - categoría 1001 a 3000 madres



André Almeida Costa

1º LUGAR
1º PUESTO

Granja Capivari

AG AGRO Suinocultura
e Pecuária Leiteira
1519 matrizes/madres
Bom Despacho/MG

DFA
36,09

PFA
2,38

DNP
6,13

MD
15,17

MNV
16,28

PL
31,10

Melhores Brasil - categoria 1001 a 3000 matrizes

Mejores Brasil - categoría 1001 a 3000 madres



Celso Philippi Junior

2º LUGAR
2º PUESTO

Granja Colorada

Celso Philippi Junior
2404 matrizes/madres
Jateí/MS

DFA
36,07

PFA
2,45

DNP
9,50

MD
14,70

MNV
15,87

PL
24,50



José Camilo Mendonça

3º LUGAR
3º PUESTO

Granja Camari UND III

José Camilo Mendonça
1146 matrizes/madres
Cristais Paulista/SP

DFA
35,36

PFA
2,54

DNP
6,04


MD
13,95

MNV
14,65

PL
23,81

Melhores Brasil - categoria mais de 3000 matrizes

Mejores Brasil - categoría más de 3000 madres



Milton Becker

1º LUGAR
1º PUESTO

Granja Becker

Milton Becker
4577 matrizes/madres
Quatro Pontes/PR

DFA
35,43

PFA
2,47

DNP
7,64

MD
14,31

MNV
15,14

PL
24,84

Melhores Brasil - categoria mais de 3000 matrizes

Mejores Brasil - categoría más de 3000 madres



Estevão e Caetano Brunoro

2º LUGAR
2º PUESTO

Granja Brunoro

Cristóvão Brunoro
3319 matrizes/*madres*
Cachoeiro de Itapemirim/ES

DFA
33,75


PFA
2,43

DNP
8,38

MD
13,91

MNV
14,49

PL
25,54



Carlos Eduardo Cepera

3º LUGAR
3º PUESTO

Fazenda São Paulo

Fazenda São Paulo S/A
5273 matrizes/*madres*
Oliveira/MG

DFA
33,25

PFA
2,49

DNP
7,50

MD
13,36

MNV
14,73

PL
23,68

Melhores Brasil - produtor evolução DFA

Mejores Brasil - productor evolución DHA



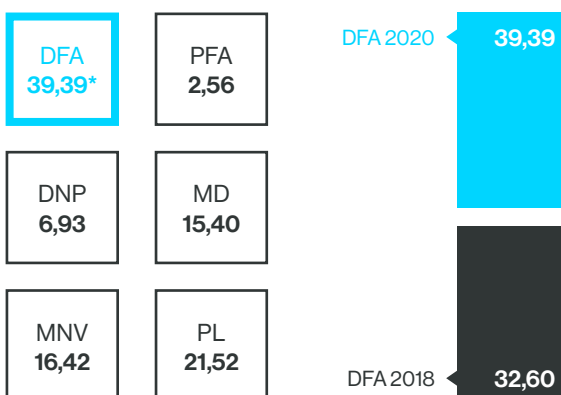
Antônio Eugênio e Ricardo Bartholo

1º LUGAR
1º PUESTO

Fazenda Cinco Estrelas

Ricardo Santos Bartholo
487 matrizes/madres
Patrocínio/MG

*Recorde de produtividade
*Récord en productividad



10 melhores Brasil - classificação geral/10 mejores Brasil - clasificación general

Pos. Pst.	Granja	Produtor Productor	Matrizes Madres	Localidade Localidad	DFA DHA	PFA PHA	DNP	MD	MNV	PL
1°	Fazenda Cinco Estrelas	Ricardo Santos Bartholo	487	Patrocínio/MG	39,39	2,56	6,93	15,40	16,42	21,52
2°	Fazenda Várzea do Pau D'Alho	Joaquim Campos Pereira	783	Lima Duarte/MG	36,75	2,53	6,75	14,51	14,79	22,42
3°	Granja Burity	Tarcirio Antonio Gebert	963	Poxoréo/MT	36,52	2,56	6,81	14,28	15,35	21,04
4°	Granja Boa Esperança	Agostinho Mansano Peres	339	Presidente Olegário/MG	36,47	2,43	6,39	14,99	16,22	27,68
5°	Granja Capivari	AG AGRO Suinocultura e Pecuária Leiteira	1519	Bom Despacho/MG	36,09	2,38	6,13	15,17	16,28	31,10
6°	Granja Colorada	Celso Philippi Junior	2404	Jateí/MS	36,07	2,45	9,50	14,70	15,87	24,50
7°	Granja São Bartolomeu	José Mário Russo Maroca	347	Rio Casca/MG	35,98	2,44	10,74	14,77	15,65	24,02
8°	Granja São Mateus	Alaor Lanna Moreira e Outros	357	Rio Casca/MG	35,85	2,41	9,38	14,86	16,08	25,49
9°	Granja Becker	Milton Becker	4577	Quatro Pontes/PR	35,43	2,47	7,64	14,31	15,14	24,84
10°	Granja Mato Dentro	AG AGRO Suinocultura e Pecuária Leiteira	992	Igaratinga/MG	35,37	2,42	7,72	14,59	15,83	27,30

DFA = Desmamados/Fêmea/Ano/Destetados/Hembra/Año

PFA = Partos/Fêmea/Ano/Partos/Hembra/Año

DNP = Dias não produtivos/Días no productivos

MD = Média de desmamados/Promedio de destetados

MNV = Média de nascidos vivos/Promedio de nacidos vivos

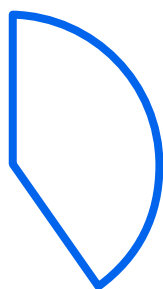
PL = Período de lactação/Periodo de lactación

Destaques - classificação por estado/Destacados - clasificación por estado

Estado	(%)*	Granja	Produtor Productor	Localidade Localidad	DFA DHA
MG	15	Fazenda Cinco Estrelas	Ricardo Santos Bartholo	Patrocínio/MG	39,39
MT	2	Granja Buriti	Tarcirio Antonio Gebert	Poxoréo/MT	36,52
MS	2	Granja Colorada	Celso Philippi Junior	Jatei/MS	36,07
PR	23	Granja Becker	Milton Becker	Quatro Pontes/PR	35,43
SP	3	Granja Camari UND III	José Camilo Mendonça	Cristais Paulista/SP	35,36
SC	33	Granja da Lagoa	Ronei Terhost	São João do Oeste/SC	35,24
GO	3	Granja Paraíso	Charlis Eduardo Leão Vieira Peres	Rio Verde/GO	35,23
RS	14	Granja Frasson	Vanderlei Frasson	André da Rocha/RS	34,77
BA	1,5	Granja B.H	Marcelo Micucci Vaz Almeida	Amargosa/BA	34,38
ES	1	Granja Brunoro	Cristóvão Brunoro	Cachoeiro de Itapemirim/ES	33,75
DF	0,5	Granja Miunça	Alexandre Cenci	Brasília/DF	32,00
CE	1	Granja Piroás	Alan Mororo Xerez Silva	Maranguape/CE	31,77
Outros	1	Sítio São Geraldo	José Alexandre Pereira	Barra do Pirai/RJ	29,91

*% de participantes de cada estado na edição/% de participantes de cada estado en la edición

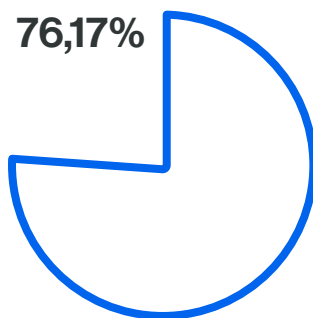
40,53%



Granjas com desmamados/
fêmea/ano acima de 30

Granjas con destetados/
hembra/año por encima de 30

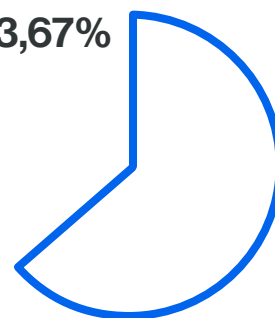
76,17%



Granjas com média de
nascidos vivos acima de 13

Granjas con promedio de
nascidos vivos por encima de 13

63,67%



Granjas com média de
desmamados acima de 12

Granjas con promedio de
destetados por encima de 12



Somos



Melhores Argentina

*Somos
Mejores
Argentina*

Melhores Argentina - classificação geral

Mejores Argentina - clasificación general



Daniel A. Spurio

1º LUGAR
1º PUESTO

Granja Fumisem

Fumisem S.A
586 matrizes/madres
Villa Cañas/S.F.

DFA
38,05

PFA
2,56

DNP
5,88

MD
14,86

MNV
16,21

PL
21,97

Melhores Argentina - classificação geral

Mejores Argentina - clasificación general



Ramiro Garcia

2º LUGAR
2º PUESTO

Granja La Riojana

Garcia Hermanos Agroindustrial SRL
781 matrizes/*madres*
Gobernador Crespo/S.F.

DFA
36,44

PFA
2,51

DNP
7,16

MD
14,50

MNV
15,48

PL
22,58



Agustín Re

3º LUGAR
3º PUESTO

El Zorzal

Re Hermanos SRL
206 matrizes/*madres*
Chivilcoy/B.A.

DFA
36,41

PFA
2,42

DNP
9,08

MD
15,07

MNV
16,79

PL
24,63

Melhores Argentina - produtor evolução DFA

Mejores Argentina - productor evolución DHA



Agustín Re

1º LUGAR
1º PUESTO

El Zorzal

Re Hermanos SRL
206 matrizes/madres
Chivilcoy/B.A.

DFA 36,41	PFA 2,42
DNP 9,08	MD 15,07
MNV 16,79	PL 24,63

DFA 2020

36,41

DFA
+9,37


DFA 2018

27,04

10 melhores Argentina - classificação geral/10 mejores Argentina - clasificación general

Pos. Pst.	Granja	Produtor Productor	Matrizes Madres	Localidade Localidad	DFA DHA	PFA PHA	DNP	MD	MNV	PL
1°	Granja Fumisem	Fumisem S.A	586	Villa Cañás/S.F.	38,05	2,56	5,88	14,86	16,21	21,97
2°	Granja La Riojana	Garcia Hermanos Agroindustrial SRL	781	Gobernador Crespo/S.F.	36,44	2,51	7,16	14,50	15,48	22,58
3°	El Zorzal	Re Hermanos SRL	206	Chivilcoy/B.A.	36,41	2,42	9,08	15,07	16,79	24,63
4°	Granja Alfonso	Don Jose Antonio S.A	323	Pergamino/B.A.	35,10	2,41	9,80	14,58	16,29	25,17
5°	Granja El Ceibo	Pierini, Pedro A., Pierini, Gustavo A. Y Pierini, Diego M.SH	572	Los Toldos/B.A.	34,71	2,53	8,04	13,72	14,79	21,78
6°	Las 2 Emilias	Re Hermanos SRL	429	Chivilcoy/B.A.	34,54	2,34	12,30	14,77	16,78	25,83
7°	Granja El Tío Jorge	Frigorífico Angelani S.A.	517	Saladillo/B.A.	33,20	2,48	7,67	13,38	14,77	25,72
8°	Los Pirineos	La Elvira S.A	847	J. B. Alberdi/B.A.	33,09	2,55	8,23	12,96	14,52	19,60
9°	General Ganadera 1	General Ganadera del Centro S.A	599	Villa Mercedes/S.L.	33,08	2,52	10,06	13,14	14,41	20,84
10°	Uniporc Tandil AS	Uniporc Tandil Sociedad Anonima	1672	Tandil/B.A.	33,07	2,43	13,87	13,61	14,87	21,67


32,87%



Granjas com desmamados/
fêmea/ano acima de 30

Granjas con destetados/
hembra/año por encima de 30

61,11%



Granjas com média de
nascidos vivos acima de 13

Granjas con promedio de
nascidos vivos por encima de 13

38,43%



Granjas com média de
desmamados acima de 12

Granjas con promedio de
destetados por encima de 12



*Somos
Mejores
Colombia*

Somos
↕
Melhores
Colômbia



Melhores Colômbia - classificação geral

Mejores Colombia - clasificación general



Jose David Gaviria Rosso

1º LUGAR
1º PUESTO

Granja Enmanuel

Inversiones Agropecuarias
Garcia Patiño S A S
880 matrizes/madres
Circasia/QUI

DFA
33,36

PFA
2,52

DNP
8,86

MD
13,24

MNV
13,94

PL
21,18

Melhores Colômbia - classificação geral

Mejores Colombia - clasificación general



Asbleidy Montoya

2º LUGAR
2º PUESTO

Granja San Fernando

Inversiones SOGA S.A.
864 matrizes/*madres*
Caldas/ANT

DFA
33,11

PFA
2,54

DNP
8,10

MD
13,05

MNV
14,00

PL
20,64



Carlos Julio Masso

3º LUGAR
3º PUESTO

Granja El Silencio

Mascarnes S.A.S.
444 matrizes/*madres*
Concordia/ANT

DFA
32,59

PFA
2,53

DNP
8,56

MD
12,86

MNV
13,81

PL
20,22

Melhores Colômbia - produtor evolução DFA

Mejores Colombia - productor evolución DHA

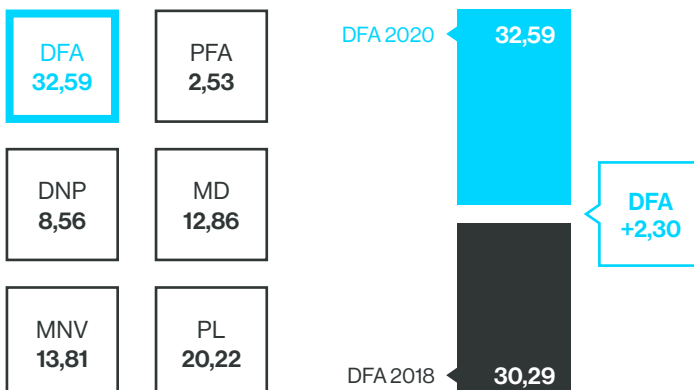


Carlos Julio Masso

1º LUGAR
1º PUESTO

Granja El Silencio

Mascarnes S.A.S.
444 matrizes/madres
Concordia/ANT



10 melhores Colômbia - classificação geral/10 mejores Colombia - clasificación general

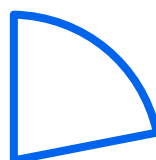
Pos. Pst.	Granja	Produtor Productor	Matrizes Madres	Localidade Localidad	DFA DHA	PFA PHA	DNP	MD	MNV	PL
1°	Granja Enmanuel	Inversiones Agropecuarias Garcia Patiño S.A.S	880	Circasia/QUI	33,36	2,52	8,86	13,24	13,94	21,18
2°	Granja San Fernando	Inversiones SOG.A.S.	864	Caldas/ANT	33,11	2,54	8,10	13,05	14,00	20,64
3°	Granja El Silencio	Mascarnes S.A.S.	444	Concordia/ANT	32,59	2,53	8,56	12,86	13,81	20,22
4°	Granja Asturias	La Estrella S.A.S.	545	Pereira/RIS	32,57	2,54	7,15	12,82	13,58	20,82
5°	Granja El Volga	Inversiones SOG.A.S.	1250	Bugalagrande/VAC	31,51	2,42	8,89	13,02	14,07	26,70
6°	Las Margaritas	Inversiones Porcícolas Las Margaritas	809	Gómez Plata/ANT	31,22	2,49	10,91	12,55	13,32	21,97
7°	Villa Isabel	Inversiones Agroindustriales de Antioquia	193	Caldas/ANT	31,21	2,58	6,09	12,12	13,43	21,13
8°	Las Terrazas	Terrazas Agropecuarias S.A.S.	338	Ansermanuevo/CAL	31,11	2,46	12,34	12,64	13,68	20,31
9°	Vista Hermosa	Agropecuaria y Genética Vista Hermosa SAS	238	Santa Rosa de Osos/ANT	31,03	2,56	6,84	12,10	13,11	20,60
10°	Agalinda	Porcinos Agalinda	261	Betania/ANT	30,82	2,50	10,91	12,31	13,17	20,30

17,31%



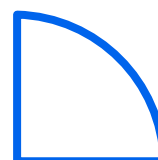
Granjas com desmamados/
fêmea/ano acima de 30
*Granjas con destetados/
hembra/año por encima de 30*

22,12%



Granjas com média de
nascidos vivos acima de 13
*Granjas con promedio de
nascidos vivos por encima de 13*

25,00%



Granjas com média de
desmamados acima de 12
*Granjas con promedio de
destetados por encima de 12*



Somos → Melhores Outros Países

*Somos
Mejores
Otros
Países*

Melhores Outros Países - classificação geral

Mejores Otros Países - clasificación general



Hugo Schaffrath

1º LUGAR
1º PUESTO

Granja San Bernardo

Granja San Bernardo S.A.
3077 matrizes/madres
Paraguai

DFA
34,58

PFA
2,53

DNP
7,25

MD
13,68

MNV
14,84

PL
23,28

Melhores Outros Países - classificação geral

Mejores Otros Países - clasificación general



Rafael Candía Espinoza

2º LUGAR
2º PUESTO

Granja El Peumo

Agrícola Y Ganadera
Chillán Viejo S.A. - Maxagro
4220 matrizes/*madres*
Chile

DFA
31,93

PFA
2,47

DNP
10,54

MD
12,94

MNV
14,67

PL
22,27



Patricio Lucero

3º LUGAR
3º PUESTO

Granja Santa Francisca

Agrícola Coexca S.A.
1190 matrizes/*madres*
Chile

DFA
31,63

PFA
2,48

DNP
10,66

MD
12,74

MNV
14,26

PL
22,05

Melhores Outros Países - produtor evolução DFA

Mejores Otros Países - productor evolución DHA



Patricio Lucero

1º LUGAR
1º PUESTO

Granja Santa Francisca

Agrícola Coexca S.A.
1190 matrizes/madres
Chile

DFA 31,63	PFA 2,48
DNP 10,66	MD 12,74
MNV 14,26	PL 22,05

DFA 2020

31,63

DFA
+4,22

DFA 2018

27,41

10 melhores Outros Países - classificação geral/10 mejores Otros Países - clasificación general


Pos. Pst.	Granja	Produtor Productor	Matrizes Madres	Localidade Localidad	DFA DHA	PFA PHA	DNP	MD	MNV	PL
1°	Granja San Bernardo	Granja San Bernardo S.A.	3077	Paraguai	34,58	2,53	7,25	13,68	14,84	23,28
2°	Granja El Peumo	Agrícola y Ganadera Chillán Viejo S.A. - Maxagro	4220	Chile	31,93	2,47	10,54	12,94	14,67	22,27
3°	Granja Santa Francisca	Agrícola Coexca S.A.	1190	Chile	31,63	2,48	10,66	12,74	14,26	22,05
4°	El Quillay	Agrícola Santa Lucía Ltda.	4041	Chile	31,58	2,45	12,62	12,86	13,99	20,84
5°	Ecuapork S.A. - Sitio 1	Porcinos del Ecuador Ecuapork S.A.	1058	Equador	31,00	2,52	9,08	12,32	13,33	20,81
6°	Granja El Porvenir	Granja El Porvenir SA	1039	Paraguai	30,70	2,44	9,24	12,58	14,57	26,15
7°	El Espino	Agrícola Santa Lucía Ltda	3220	Chile	30,57	2,47	11,12	12,36	14,03	20,90
8°	Granja Real Pork	Oleaginosa Raatz S.A.	1544	Paraguai	30,48	2,50	7,61	12,19	13,89	24,19
9°	El Boldo 1	Agrícola Santa Lucía Ltda.	915	Chile	30,16	2,38	17,06	12,70	13,39	21,72
10°	PYGS	Paraguay PORKS.A.	2307	Paraguai	30,01	2,50	12,63	12,02	13,44	19,80

14,29%




Granjas com desmamados/
fêmea/ano acima de 30
*Granjas con destetados/
hembra/año por encima de 30*

32,86%



Granjas com média de
nascidos vivos acima de 13
*Granjas con promedio de
nacidos vivos por encima de 13*

21,43%



Granjas com média de
desmamados acima de 12
*Granjas con promedio de
destetados por encima de 12*

Quando damos o nosso melhor, todos juntos, tornamos o agro melhor!

A rotina de quem vive do campo é repleta de desafios que pedem o melhor de nós, todos os dias. Trabalho duro e dedicação já são característica marcante de cada pessoa, cada família, cada profissional que vive do campo. O que tem feito nosso agro melhor é a nossa união de forças, a compreensão sobre a importância de compartilhar informação, de olhar para e de aprender com o outro, de ajudarmos uns aos outros a crescer. O resultado de trabalharmos juntos tão fortemente vem aparecendo, ano após ano, a cada edição do Melhores da Suinocultura. E se quando o projeto começou, lá em 2008, éramos produtores do Brasil unindo esforços para fazer o agro brasileiro melhor, hoje já somos 2080 granjas, de 10 países da América Latina, sendo melhores juntos para tornar o agro do mundo melhor, honrando a nossa importante missão de alimentar o mundo!

Cada um de nós sendo sempre um pouco melhor é o que o Prêmio Melhores da Suinocultura Agriness propõe. E ser melhor não significa ser o melhor de todos. Significa ser hoje um pouco melhor do que ontem, significa ser capaz de aproveitar da melhor forma possível os recursos disponíveis para evoluir sempre, significa estar constantemente contribuindo com o que cada um tem de melhor para os resultados da produção animal do nosso país e do mundo. Por isso, comemore nossos resultados! Cada marca incrível é resultado do trabalho de todos nós, **juntos**.

¡Cuando damos lo mejor de nosotros mismos, todos juntos, hacemos el agro mejor!

La rutina de quienes vivimos del campo está llena de retos que exigen lo mejor de nosotros cada día. El trabajo duro y la dedicación son ya el sello de cada persona, de cada familia, de cada profesional que vive del campo. Lo que ha hecho que nuestro agro mejore es la unión de fuerzas, el entendimiento acerca de la importancia de compartir información, de mirarnos y aprender unos de otros, de ayudarnos a crecer. El resultado de trabajar juntos con tanta fuerza ha ido apareciendo año tras año en cada edición del Mejores de la Porcicultura. Y si cuando el proyecto comenzó, allá por 2008, éramos productores brasileños uniendo esfuerzos para hacer que el agronegocio brasileño fuera mejor, hoy ya somos 2080 granjas de 10 países de América Latina siendo mejores juntos para hacer que el agronegocio en el mundo sea mejor, ¡haciendo honor a nuestra importante misión de alimentar al planeta!

*Cada uno de nosotros siempre un poco mejor, es lo que propone el Premio Mejores de la Porcicultura. Y ser mejor no significa ser el mejor de todos. Significa ser un poco mejor hoy que ayer, significa ser capaz de aprovechar al máximo los recursos disponibles para evolucionar siempre, significa estar constantemente contribuyendo con lo que cada uno tiene de mejor para los resultados de la producción animal de nuestro país y del mundo. Por eso, ¡celebre nuestros resultados! Cada hito increíble es producto del trabajo de todos nosotros, **juntos**.*



Idealização e Realização
Creación y Realización

AGR/NESS

melhores.agriness.com
mejores.agriness.com

agriness.com
55 (48) 3028 0015